

スタンプ 型紙 (クリスマス Ver.)



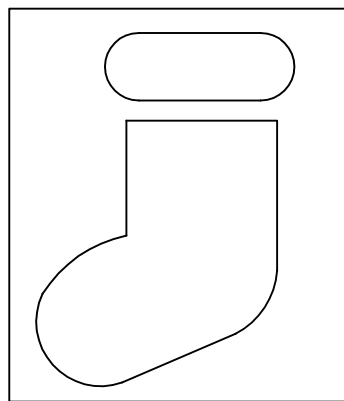

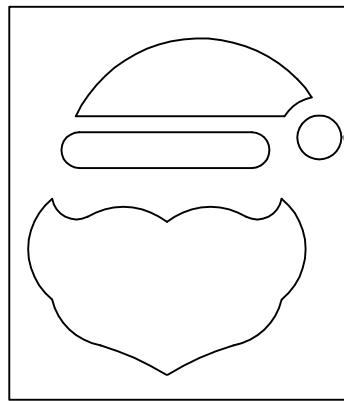
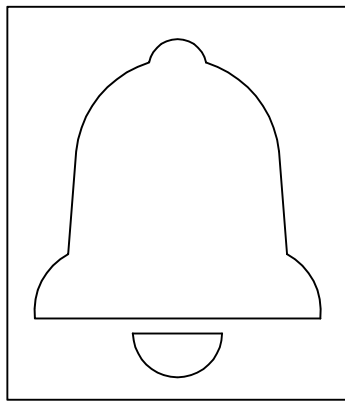


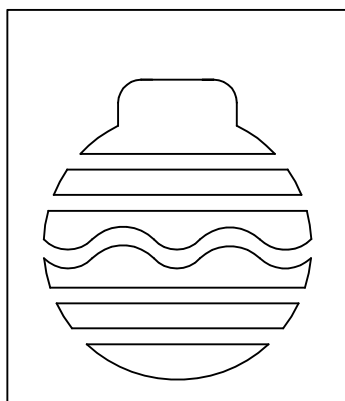

スポンジシートに貼り付けてスタンプの型紙として使えます。



カットしたら木の端材に貼り付けてスタンプの出来上がり。



詳しい作り方は右下のQRコードからご覧ください。



帽子のポンポンは切り抜かず、あとから綿棒に絵の具を付けてポンポンした方が簡単です。

目・鼻・ボタンは切り抜かず、あとからペンで書いたり、絵の具を付けた綿棒でポンポンした方が簡単です。



作り方の紹介

クラブポ

